



PRZEMYSŁOWE BRAMY SEGMENTOWE



FIRM
PRODUKTY DLA BIZNESU

KRISPOL BRAMY DLA WYMAGAJĄCYCH



KRISPOL – PEWNY PARTNER W BIZNESIE

Firma KRISPOL jest czołowym europejskim producentem bram i stolarki otworowej oraz liderem innowacji w zakresie technologii i designu produktów. Posiadamy dwa nowoczesne zakłady produkcyjne, wyposażone w bogaty park maszynowy. Nasze produkty trafiają do kilkunastu krajów Europy, pokonując ponad 2 mln km rocznie.

SPRAWDZONE ROZWIĄZANIA DLA FIRM MYŚLIMY O WSZYSTKIM



MONTAŻ

SZYBKO I PROFESJONALNIE

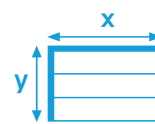
Poprawnie wykonany montaż jest tak samo ważny, jak dobrej jakości produkt. Stawiamy duży nacisk na szkolenie naszej sieci dystrybucji, dzięki czemu mają Państwo pewność, że brama zostanie profesjonalnie zamontowana przez ekspertów.



SERWIS

WSZYSTKO POD KONTROLĄ

Decydując się na bramę przemysłową, warto pamiętać o dokonywaniu okresowych przeglądów, które zapewniają bezpieczną pracę każdego dnia. O szczegóły dotyczące serwisu zapytaj dystrybutora.



PRODUKTY NA MIARĘ

Jeśli poszukujesz bramy o nietypowych wymiarach, prowadzeniu lub zastosowaniu znajdziesz pomoc w punktach sprzedaży KRISPOL. W naszych fabrykach powstają spersonalizowane, bezpieczne i doskonałe jakościowo rozwiązania.

DOCENIAMY TWÓJ BIZNES

Dostarczamy naszym Klientom najlepsze, innowacyjne rozwiązania, które sprawdzą się w każdych warunkach. Nieważne, czy mówimy o małym warsztacie, czy o wielkopowierzchniowej hali magazynowej. W przypadku każdej inwestycji tak samo ważne jest, aby stworzyć bezpieczne i komfortowe warunki dla rozwoju biznesu. Nasze produkty z linii FIRM powstają właśnie w tym celu.

www.krispol.pl




BRAMA SEGMENTOWA K2 IM

TYPY BRAM SEGMENTOWYCH




Wybór przemysłowej bramy segmentowej uzależniony jest od jej przeznaczenia i miejsca, w którym będzie zamontowana. Największą popularnością cieszą się bramy stalowe i aluminiowe.

W biznesie docenia się je za cichą pracę, pionowe otwieranie – zapewniające miejsce przed i za bramą, trwałość i bezawaryjność. To najpopularniejszy wybór wśród klientów KRISPOL.



Sekcje bram mają grubość 40 mm i wypełnione są pianką poliuretanową. Do obiektów wymagających wysokiej izolacji termicznej polecamy najcieplejszą bramę KRISPOL K2 IRFS 60, K2 IRCS 60. Zbudowana jest z gładkich paneli o grubości 60 mm i posiada rozbudowany system uszczelnień obwodowych – podwójne uszczelnienie dolnego panelu i dwuwargową uszczelkę boczną. Poza bramami stalowymi oferujemy także bramy aluminiowe K2 IA i K2 IP. Brama K2 IA o tłoczeniu wąskim wygląda identycznie jak jej stalowy odpowiednik K2 IS, ma jednak mniejszy ciężar i jeszcze wyższą odporność na korozję. Ciekawą alternatywą dla bram pełnych są przeszklone bramy K2 IP, które wyróżniają się nowoczesnym designem, eksponują i doświetlają wnętrza obiektów.



PANELE BRAM SEGMENTOWYCH (od lewej):
Panel IS/IA, Panel IM, Panel IRFS 60, Panel IPS, Panel IPD, Panel IPT



BRAMA SEGMENTOWA K2 IA
aluminiowa z sekcjami przeszklonymi



BRAMA SEGMENTOWA K2 IM
stalowa, przeszklona, mikroprofilowana



BRAMA SEGMENTOWA K2 IP
z sekcjami przeszklonymi


NAJCIEPLEJSZA BRAMA PRZEMYSŁOWA

Dowiedź się więcej o bramach, które sprawdzą się w najbardziej wymagających, przemysłowych warunkach.

Brama KRISPOL K2 IRFS 60 znajdzie swoje zastosowanie w obiektach wymagających wysokiej izolacji termicznej. Na doskonałe parametry wpływa budowa bramy – płaszcz bramy zbudowany jest z gładkich paneli o grubości 60 mm, co pozwala na osiągnięcie doskonałego współczynnika Uw.

Dodatkowo rozbudowany system uszczelnień obwodowych (podwójne uszczelnienie dolnego panelu i uszczelka dwuwargowa boczna) – sprawiają, że w połączeniu ta konstrukcja świetnie utrzymuje temperaturę w pomieszczeniach. K2 IRFS 60 zdecydowanie jest rozwiązaniem rekomendowanym, w przypadku poszukiwania oszczędności energetycznych.






Bramy przeszklone świetnie sprawdzają się w miejscach, w których ważne jest wyeksponowanie wnętrza – z powodzeniem znajdują swoje zastosowanie w branży samochodowej, serwisach samochodowych, stacjach kontroli pojazdów. Oprócz wizualnych aspektów, brama K2 IP T będzie wyróżniała się również wysoką termoizolacyjnością, dzięki zastosowanej przegrodzie termicznej.



SEKCJE SPECJALNE


Interesującym rozwiązaniem są panele bram stalowych z oknami lub przeszklone sekcje aluminiowe. Wypełnione pojedynczą lub podwójną szybą z trwałego i odpornego na zarysowania tworzywa sztucznego są ciekawym elementem architektonicznym. Bramy przeszklone mogą pełnić funkcję okien wystawowych lub dyskretnie wydzielać przestrzeń w pomieszczeniu, jeśli wypełni się je matowym, dymionym lub mlecznym szkłem akrylowym.



SEKCJE SPECJALNE (od lewej):
IS/IA z oknami, IP z podwójną szybą, IP z przekładką, IP z blachą perforowaną, IP z siatką alu.



SEKCJA IP BEZ PIONOWYCH SŁUPKÓW
Dzięki przeszklonym sekcjom brama pełni funkcję witryny.



PANELE BRAM GARAŻOWYCH
Wzory i kolory bram garażowych dostępne są także w bramach przemysłowych.



PANELE BRAM STALOWYCH Z OKIENKAMI
Doświetlają wnętrze i poprawiają warunki pracy.



BRAMA SEGMENTOWA ALUMINIOWA K2 IP Z SEKCJAMI WYPELNIONYMI SIATKĄ





W sekcjach IP zastosować można także blachę perforowaną, która sprawdza się w pomieszczeniach wymagających wentylacji. Do obiektów takich jak garaże podziemne, w których skuteczność wentylowania powinna być bardzo wysoka polecamy sekcje IP wypełnione siatką aluminiową. Wszystkie bramy wykonujemy pod wskazany wymiar i w dowolnym wariantcie kolorystycznym – jednym z ponad 200 kolorów RAL. Ponadto dla bram wykonanych z paneli garażowych oferujemy wybór spośród kilkudziesięciu wzorów oklein.

SZEROKIE ZASTOSOWANIE



Elastyczna oferta pozwala nam sprostać różnym oczekiwaniom. Większość indywidualnych rozwiązań powstaje na miejscu, w naszych fabrykach. 11 systemów prowadzeń pomaga nam zoptymalizować przestrzeń w Twojej firmie oszczędzając cenne metry. Są wśród nich prowadzenia pionowe, rozwiązania do budynków z niskim i wysokim nadprożem oraz do budynków ze skośnymi dachami.



DRZWI SERWISOWE

Drzwi serwisowe idealnie dopasowane wyglądem do płaszcza bramy ułatwiają codzienne użytkowanie i usprawniają komunikację.

Cały czas rozwijamy i udoskonalamy nasze produkty. Oferujemy liczne funkcjonalne dodatki. Dopasowane do bramy drzwi boczne i drzwi serwisowe umożliwiają wejście do obiektu bez konieczności otwierania bramy. Najwyższej jakości surowce i automatyka renomowanych producentów gwarantują trwałość i niezawodność.



DRZWI BOCZNE

Dodatkowe wejście do obiektu dopasowane wyglądem do bramy zapewnia spójne wykończenie elewacji.


ZAAWANSOWANA TECHNOLOGIA



W ofercie KRISPOL znajdziesz niezawodne, nowoczesne rozwiązania do Twojej firmy. W naszych produktach stosujemy najnowsze technologie i surowce. Każdy dostawca przechodzi szczegółowy proces weryfikacji. Stawiamy na sprawdzone komponenty, staranną produkcję, rygorystyczną kontrolę jakości i bezpieczny transport. Dzięki temu mamy pewność, że każda brama, która opuszcza fabrykę, jest najwyższej jakości i trafi do Ciebie w idealnym stanie.



Przemysłowe bramy segmentowe wraz z dopasowaną i niezawodną automatyką to rozwiązania bezpieczne i bezproblemowe w obsłudze, które sprawdzą się w praktycznie każdym biznesie. Dzięki indywidualnemu podejściu i precyzji wykonania, skutecznie zoptymalizują przestrzeń budynku i sprostają wymaganiom każdego dnia pracy. Nie ważne, czy mówimy o małym warsztacie, czy o wielkopowierzchniowej hali magazynowej. W przypadku każdej inwestycji tak samo ważne jest, aby stworzyć bezpieczne i komfortowe warunki dla rozwoju biznesu. W Salonie KRISHOME inwestorzy uzyskują fachową pomoc w zakresie doboru produktów. Doradcy polecają, jakie rozwiązania sprawdzą się najlepiej i w co warto zainwestować. Nowe napędy STARCUS F otrzymały mocną rekomendację od producenta do zastosowania w środowiskach przemysłowych, halach magazynowych, halach dla rolnictwa i centrach logistycznych.




MOCNY NAPĘD PRZEMYSŁOWY STARCUS F

STARCUS F35 / F50 / F70 to seria solidnych napędów przemysłowych do zadań specjalnych, dopasowanych do produktów marki KRISPOL. Mocnych stron nowego rozwiązania jest wiele. Wśród nich na podkreślenie zasługuje możliwość ustawienia pozycji pośredniej, funkcja auto zamykania po zdefiniowanym czasie, łatwość montażu i intuicyjny sposób programowania, a także możliwość podpięcia szerokiej gamy akcesoriów, między innymi kurtyn świetlnych, a także centrali przeciwpożarowej.



BLOKADA ANTYPODWAŻENIOWA

Rozwiązanie, które skutecznie uniemożliwia podważenie bramy z zewnątrz.



ZABEZPIECZENIA

Każda brama jest wyposażona w zabezpieczenie w przypadku zerwania linek oraz zabezpieczenie w przypadku pęknięcia sprężyn.

HARMONIJNY DESIGN

NIEOGRANICZONE MOŻLIWOŚCI KOLORYSTYCZNE



Wiemy, jak ważna jest aranżacja naszych produktów przemysłowych w kubaturze całego obiektu.

Oferujemy szerokie możliwości zaaranżowania bram segmentowych – od ponad 200 kolorów RAL, po ciekawe wzory oklein (w przypadku zastosowania paneli z bram garażowych), odpowiadające na najnowsze trendy architektoniczne budownictwa obiektowego.





KOMPLEKSOWE ROZWIĄZANIA DLA BIZNESU



EKSPERCI
WIEDZA I DOŚWIADCZENIE



SERWIS
POD KONTROLĄ



MONTAŻ
SZYBKI I PROFESJONALNY



GWARANCJA
2 LATA



krispol.pl



facebook.com/KRISPOLpl



youtube.com/c/KRISPOLofficial



instagram.com/krispolpl



pl.pinterest.com/KrispolKrishome



tiktok.com/@krispolpl

Skontaktuj się z nami

Aktualizacja: 05.06.2023 r.

Niniejszy folder ma charakter reklamowy i nie stanowi oferty w rozumieniu ustawy z 23 kwietnia 1964 r. - Kodeks cywilny. Przedstawione zdjęcia i rysunki produktów mają charakter poglądowy i mogą różnić się od oferowanych w rzeczywistości. KRISPOL Sp. z o.o. zastrzega sobie prawo do wprowadzenia zmian w ofercie produktowej w każdym czasie. Powoływanie się na przedstawione w folderze elementy graficzne lub opisy celem sprzedaży produktów dokonywane jest na odpowiedzialność podmiotu dokonującego tej sprzedaży i nie rodzi skutków karnych dla KRISPOL Sp. z o.o.